

Opbevaring af skydevåben



Det Kriminalpræventive Råd

Udgiver:
Det Kriminalpræventive Råd

Repro:
TBA. Grafisk

Tryk:
Printdivision A/S

1. oplag:
50.000 eksemplarer
december 2000

DKR. nr. 00-531-0299
ISBN. 87-88789-40-3

Kopiering tilladt med
kildeangivelse

Arbejdsgruppen:
Kriminalassistent Ulrik
Gammelgaard (formand)
Politimesteren i Aarhus

Vicepolitikommisær
Tom Hjorth Andersen
Det Kriminalpræventive Råd

Civilingeniør
Vilfred Nielsen
Ingeniørforeningen i
Danmark

Arkitekt M.A.A. Peter Sass
Praktiserende Arkitekters Råd

Claus Sætter-Lassen
Danmarks Jægerforbund

Våbenloven
Lovbekendtgørelse nr. 67 af
26. januar 2000

Bekendtgørelse om våben
og ammunition
Bekendtgørelse nr. 66 af
26. januar 2000

Cirkulære om våben og
ammunition mv.
Justitsministeriets cirkulære
nr. 8 af 26. januar 2000

Indhold:

På den sikre side

side 3

Opbevaring af våben

side 4

Opbevaring af ammunition

side 7

Transport af skydevåben



side 8

Andre regler

side 10

Råd og vejledning

side 11



Pjecens formål

Formålet med denne pjece er at nedbringe antallet af våbentyverier. Der gives en række råd om, hvordan glatløbede og riflede jagtvåben opbevares i private hjem og transporteres bedst muligt.

Derudover gives en række råd om opbevaring og transport af de våben, der anvendes i skytteforeninger.

Det bemærkes at våbenloven anvender betegnelsen sikringsskabe, hvor vi her i pjecen har valgt, at kalde dem våbenskabe.

På den sikre side

Hvert år stjæles der mange skydevåben fra private boliger. Der bliver især stjålet mange glatløbede haglgeværer, ganske enkelt fordi de findes i et stort antal. En stor del af disse våben kommer aldrig tilbage til deres rette ejere.

Kriminelle handlinger, som for eksempel røverier mod pengeinstitutter, servicestationer, døgnkiosker og lignende, udføres ofte med et stjålet våben. Derfor er det vigtigt, at de, der ejer et skydevåben, sikrer sig bedst muligt imod tyverier.

Husk – jo bedre våbnet sikres, jo sværere gøres arbejdet for tyven.



Opbevaring af våben

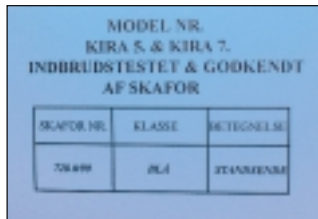
Skydevåben og ammunition skal opbevares forsvarligt og på et sted, der er utilgængeligt for uvedkommende.

Hvis der skal opbevares indtil 25 skydevåben og/eller indtil 10 særligt farlige skydevåben, SKAL opbevaringen – efter år 2002 – ske i et sikringsskab, der er godkendt efter den fælles europæiske standard EN 1143-1 - GRADE 0 – eller et sikringsniveau, der svarer hertil.

Ifølge loven skal skydevåben opbevares i et sikringsskab, der er godkendt efter en fælles europæisk standard, eller som har et sikringsniveau, der svarer til denne standard.

Et sikringsniveau der svarer til den fælles europæiske standard. EN 1143-1 - GRADE 0 - kan eksempelvis være et våbenskab, der har bestået testen jævnfør Forsikring & Pensions Standardtymetode i Blå sikringsklasse, hovedgruppe II. (SKAFOR BLÅ)

Det er tilladt at opbevare våbnene samlet med bundstykke og forskæfter i de godkendte våbenskabe.





Hvis der opbevares flere end 25 skydevåben eller flere end 10 særligt farlige skydevåben, SKAL opbevaringen - efter år 2002 - ske i et sikrings-skab, der er godkendt efter den fælles europæiske standard EN 1143-1 - GRADE 1 - eller et sikringsniveau, der svarer hertil, - fx et støbt boksrum med sikkerhedsdør udført i samme standard. Samtidig SKAL der installeres automatisk indbrudsalarm-anlæg, hvor alarm-signalet skal indgå til en af Rigspolitechefen godkendte døgnbemandet kontrolcentral.

Flere end 25 skydevåben
Hvis man opbevarer flere end 25 skydevåben eller flere end 10 særligt farlige skydevåben skal det ske i et våbenskab med den europæiske standard EN-1143-GRADE 1. Skafor Rød-godkendte våbenskabe har et sikringsniveau, der svarer til denne standard. Våbnene kan også opbevares i et støbt boksrum, med sikkerhedsdør i et tilsvarende sikringsniveau. (SKAFOR RØD hovedgruppe II.) - se side 6.

Som en yderligere sikkerhed kan det anbefales at montere låsespærre i låsestolen på de afladte våben.

Hos det lokale politi kan man få mere information om opbevaring af våben.
Danmarks Jægerforbund kan også være behjælpelig med oplysninger.



Særligt farlige skydevåben


- Pistoler, herunder enkeltskudspistoler, -selvladepistoler
- revolvere, bortset fra forladervåben.
- halv- og fuldautomatiske skydevåben,
- glatløbende haglgeværer med pibelængde på mindre end 55 cm
- halvautomatiske haglgeværer.



DE DANSKE
SKYTTEFORENINGER

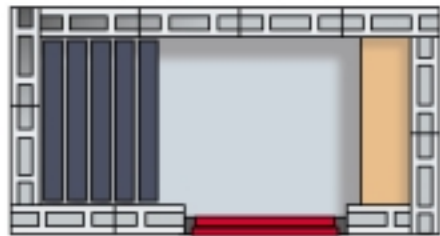
Eksempel på boksrum

10 cm jernbeton



Ventilation \varnothing 7 cm rør med gitter

Den viste boks kan rumme både våben, ammunition og våbendele. Bortset fra stældørens murmål kan boksens mål ændres alt efter lokale forhold.



- Siderne** i boksen udføres af mindst 15 cm fundamentsblokke der udstøbes med beton 1:3:5. Betonen armeres med tentorstål i vandrette og lodrette mellemrum pr. 20 cm.
- Taget** udføres af 10 cm jernbeton. I undtagelsestilfælde kan taget udføres af træ, der på undersiden forstærkes med 4 jernplader, der med indstøbte bolte fastgøres til væggene pr. 50 cm.
- Gulvet** under boksen skal bestå af mindst 10 cm beton.
- Ventilation** af boksrummet sker ved hjælp af de viste indstøbte 7 cm rør med beskyttelsesgitter.

Opbevaring af ammunition til skydevåben skal ske i et aflåst gemme. Ammunitionen må ikke opbevares sammen med skydevåben, med mindre skydevåben og ammunition opbevares sammen i sikringsskabe, boksrum eller lignende.



Sikringsskabe med vægt under 1000 kg skal være forsvarligt fastboltet til gulv, væg eller lignende.

Opbevaring af ammunition

Hvis der kun opbevares ammunition i hjemmet, skal det ligge i et forsvarligt aflåst skab eller tilsvarende. Det anbefales, at opbevaringen sker i et solidt fastboltet våbenskab, fx EN-1143-GRAD E 0. (SKAFOR BLÅ, hovedgruppe II).

- Man må kun opbevare ammunition i hjemmet til våben, man har våbentilladelse til.
- Ammunitionen bør opbevares i våbenskabet sammen med skydevåbnet.
- Hvis våbenskabet har et særskilt aflåst rum, bør ammunitionen anbringes her, evt. sammen med våbendele.

Køb og placering af våbenskabe

Et våbenskab bør anbringes i et rum, som kan aflåses, og hvor andre ikke har adgang.

For at undgå, at hele våbenskabet med indhold kan stjæles, skal skabet fastboltet til en stabil bygningsdel. Lad en fagmand fastgøre skabet.

Når man anskaffer et våbenskab er det en god idé at

overveje, hvilket behov man har – også på længere sigt. Overvej om der på et senere tidspunkt skal være plads til flere våben, og om skabet også skal bruges til opbevaring af smykker og andre værdigenstande.

Køb kun et skab, der er godkendt. Husk at få dokumentation for dette, når skabet købes.

Våben og ammunition m.v. skal transporteres forsvarligt, f.eks. under konstant tilsyn eller tildækket i aflåst transportmiddel eller på tilsvarende betryggende måde.

Skydevåben må kun i tilfælde af transport mellem opbevarings- og anvendelsessted og transport i forbindelse med køb, salg, reparation og andre lignende anerkendelsesværdige formål, medbringes udenfor det område, hvor de lovligt kan anvendes.

Når skydevåben medbringes udenfor det område, hvor de lovligt kan anvendes, skal skydevåbnene være indpakket i lukket etui eller lignende.

Skydevåbnene må ikke indeholde ammunition udenfor disse områder.

Skydevåben må ikke transporteres i side- eller skulderhylster på kroppen.

Transport af skydevåben og ammunition

Når man skal transportere sine våben bør man tage nogle forholdsregler, som kan gøre transporten mere sikker:

- Våbnet bør være adskilt under transporten, og en vital våbendel bør opbevares på egen person.
- Skjul/tildæk våbnet under transporten.
- Lås det afmonterede skydevåben ned i bagagerummet, hvis det efterlades i en parkeret bil og hold bilen under opsyn.



Midlertidig opbevaring

Midlertidig opbevaring af skydevåben må kun finde sted fra dagen før til dagen efter formålet er opfyldt. Skydevåben skal være under konstant opsyn eller skal opbevares forsvarligt i et sikkert, aflåset gemme

eller fastlåst til mur eller lignende og på et sted, der er utilgængeligt for uvedkommende. Ammunition til skydevåben skal opbevares for sig i et aflåset gemme.

Registrering af glatløbende haglgeværer

Personer, der fremover erhverver glatløbende haglgeværer, skal inden 8 dage fra erhvervelsen anmelde overdragelsen til politimesteren (politidirektøren). Anmeldelsen skal ske på en særlig blanket, der udleveres

ved henvendelse til politiet. Anmeldelsen skal angive våbnets type, mærke, model, kaliber og fabriktionsnummer eller identifikationsnummer, samt indeholde oplysning om, fra hvem våbnet er erhvervet.

Anmeldelse af erhvervelse af glatløbende haglgeværer og vekselsæt hertil.

Indgives til politimesteren i den politikreds, hvor besidderen har bopæl.

(Blanketten udfyldes med blokbogstaver eller på skrivemaskine)

Fornavn		Efternavn (Firmanavn)	
Bopæl			
Post nr.		By	
Opbevaringsadresse hvis anden end bopæl			
Tidligere ejer: Navn			
Adresse			
anmelder herved den			
Dato		at have erhvervet nedennevnte glatløbende haglgevær af kaliber 12, og som ikke kan indeholde mere end	
Våbenart - sæt X			

Mærkning af skydevåben

Våben kan eventuelt mærkes. Se Det Kriminalpræventive Råds pjece "OPERATION MÆRKNING".



Nøgler til boksrums, sikringsskabe m.v. skal opbevares forsvarligt og på et sted, der er utilgængeligt for uvedkommende.

Nøgleopbevaring

Det hjælper ikke, at man har et godt sikringsskab, hvis nøglerne ligger frit tilgængeligt. Sørg for at gemme nøglerne under sikre forhold.

Tænk også på børns nysgerrighed

Hvis man vil undgå at skulle bruge nøgler, findes der skabe med kombinationslås.

Andre regler

Når skydevåben sælges eller overdrages, skal der kræves dokumentation for, at køberen/modtageren lovligt kan erhverve den pågældende våbentype.


Husk at skydevåben kun kan opbevares lovligt, hvis

- Der er løst jagttegn, **eller**
- Der foreligger medlemskab af en godkendt skytte- eller jagtforening og der er givet våbenpåtegning, **eller**
- Der foreligger særlig polititilladelse.

Jagttegnsberettigede kan dog opbevare glatløbede haglvæverer men ikke ammunition.

Pas på at du ikke erhverver et stjålet våben


Alle skydevåben er farlige. Hvis børn og unge mennesker har lyst til at skyde, så meld dem ind i en skytteforening.



De Danske Skytteforeninger
Vingstedvej 27
7182 Bredsten
Tlf. 75 86 42 22
Fax. 75 86 54 75
www.skytten.dk
e-mail: hk@skytten.dk

Råd og vejledning

Ønskes der yderligere råd og vejledning henvises til Det Kriminalpræventive Råd's hjemmeside www.crimprev.dk eller til rådets pjecer – specielt "Indbrudssikring af hus og hjem", "Operation Mærkning" og "Tyverialarm i privat beboelse".



Det Kriminalpræventive Råd

Det Kriminalpræventive Råd
Odinsvej 19, 2 - 2600 Glostrup
Telefon 43 44 88 88
Email dkr@dkr.dk
Web www.dkr.dk



DANMARKS JÆGERFORBUND
Højnæsvej 56 • 2610 Rødovre •
Tlf. 36 73 05 00 • Fax 36 72 09 11
www.jaegerne.dk



JECEN ER UDARBEJDET SAMMEN
MED DANMARKS JÆGERFORBUND



Det Kriminalpræventive Råd



Det Kriminalpræventive Råd
Odinsvej 19, 2 - 2600 Glostrup
Telefon 43 44 88 88
Email dkr@dkr.dk
Web www.dkr.dk